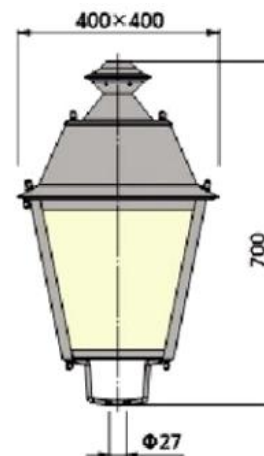


CITY - LANTERN



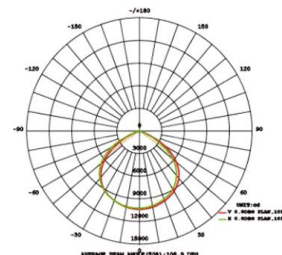
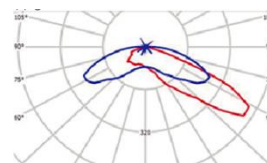

Dimensioni del Prodotto

Caratteristiche:

- Design classico di lanterna artistica
- Lamiera di acciaio zincato con saldatura del corpo
- Trattamento anticorrosivo meccanico e chimico, sistema di verniciatura esterna resistente ai raggi UV
- Ottica: riflettore in alluminio anodizzato e diffusore in PMM

Specifiche del Prodotto STANDARD

Codice Prodotto	LCU 33 C	LCU 36 C	LCU 50 C
Potenza assorbita	33W	36W	50W
Numero di LED	12	12	24
Temperatura di colore	3000-6500K	3000-6500K	3000-6500K
Flusso Luminoso	4719 Lm +-5%	5220 Lm +-5%	7000 Lm +-5%
Tensione di ingresso	AC100-277V	AC100-277V	AC100-277V
Intervallo di Frequenze	50/60Hz	50/60Hz	50/60Hz
Fattore di Potenza	PF≥0.9	PF≥0.9	PF≥0.9
Indice di Resa Cromatica	Ra≥70	Ra≥70	Ra≥70
Temperatura in condizioni di lavoro	-40--50°C	-40--50°C	-40--50°C
Umidità in condizioni di lavoro	20% - 90%	20% - 90%	20% - 90%
Vita Utile dei LED	100.000h	100.000h	100.000h
Grado di Protezione	IP66	IP66	IP66
Altezza di installazione consigliata	4 - 6 m	4 - 6 m	6 - 8 m



L'apparecchio è dotato di alimentatore dimmerabile multilivello con dispositivo di interfaccia a sistemi di controllo remoto con protocolli standard (DALI - 1-10V)