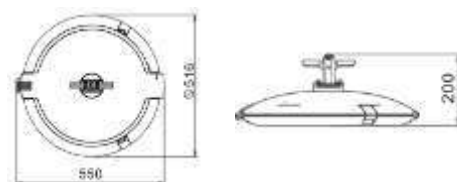





LED STREET LIGHT AND URBAN LIGHT



CITY - DORA



Dimensioni del Prodotto

Caratteristiche:

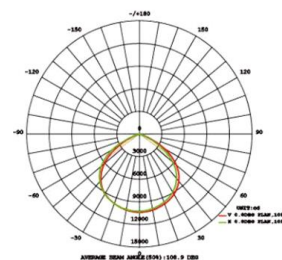
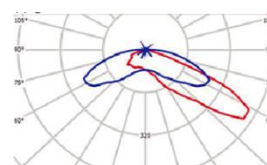

- Design moderno
- L'armatura liscia è per un'autopulizia eccellente.
- Alloggiamento esterno senza nervature, ma buona tecnologia del dissipatore di calore per consentire a tutto il corpo con il più alto tasso di dissipazione del calore e per assicurarsi che il componente LED funzioni a una temperatura di giunzione più bassa.
- Pressofusione di alluminio di alta qualità ADC 12 e verniciatura elettrica.
- I migliori marchi di componenti LED, CREE XTE o Lumileds 5050SMD
- Lenti e ottiche di LEDiL o LedLink per soddisfare qualsiasi tipo di esigenza di illuminazione stradale
- Alimentatore a LED di alta qualità di Meanwell o Inventronics con 12 anni di garanzia, inclusi 6KV di protezione da sovratensioni. 10 / 20KV è possibile con SPD aggiuntivo.
- Clip per l'apertura per una facile manutenzione.

Possibilità di fissaggio su cavi o funi esistenti di qualsiasi diametro.
 Possibilità di ancoraggio in 1 o 2 punti, con possibilità di correggere l'inclinazione della fune anche rispetto all'orizzonte

L'apparecchio è dotato di un cavo in acciaio inossidabile e dell'alimentatore dimmerabile multilivello con dispositivo di interfaccia a sistemi di controllo remoto con protocolli standard (DALI - 1-10 V)

Specifiche del Prodotto STANDARD

Codice Prodotto	LCU 33	LCU 36	LCU 50	LCU 80
Potenza assorbita	33W	36W	50W	80W
Numero di LED	12	12	24	36
Temperatura di colore	3000-6500K	3000-6500K	3000-6500K	3000-6500K
Flusso Luminoso	4719 Lm +5%	5220 Lm +5%	7000 Lm +5%	11200 Lm +5%
Tensione di ingresso	AC100-277V	AC100-277V	AC100-277V	AC100-277V
Intervallo di Frequenze	50/60Hz	50/60Hz	50/60Hz	50/60Hz
Fattore di Potenza	PF≥0.9	PF≥0.9	PF≥0.9	PF≥0.9
Indice di Resa Cromatica	Ra≥70	Ra≥70	Ra≥70	Ra≥70
Temperatura in condizioni di lavoro	-40--50°C	-40--50°C	-40--50°C	-40--50°C
Umidità in condizioni di lavoro	20% - 90%	20% - 90%	20% - 90%	20% - 90%
Vita Utile dei LED	100.000h	100.000h	100.000h	100.000h
Grado di Protezione	IP66	IP66	IP66	IP66
Altezza di installazione consigliata	4 - 6 m	4 - 6 m	6 - 8 m	6 - 8 m
Peso Netto	5,50kg	5,50kg	5,50kg	5,50kg
Peso Lordo	6,50kg	6,50kg	6,50kg	6,50kg



La dimensione dell'imballaggio è la dimensione esterna della scatola
 I misuratori sono misurati a 25° ambiente, 35% di umidità ambiente sperimentale